EXCELENTÍSSIMO SENHOR DOUTOR JUIZ DE DIREITO DA 7ª VARA CÍVEL DA COMARCA DE RIBEIRÃO PRETO DO ESTADO DE SÃO PAULO.

Recuperação Judicial
Processo nº 1001034-71.2016.8.26.0506

LASPRO CONSULTORES LTDA, neste ato representada pelo **DR. ORESTE NESTOR DE SOUZA LASPRO,** nomeada Administradora Judicial nos autos da Recuperação Judicial em epígrafe, requerida por **SPEL ENGENHARIA LTDA. E OUTRAS – GRUPO SPEL** vem respeitosamente, à presença de Vossa Excelência, com fulcro no artigo 22, II, "a" e "c" da Lei n° 11.101/2005 apresentar **Relatório das Atividades das Recuperandas**, referente ao período de **novembro e dezembro de 2020**.

Brasil
Rua Major Quedinho, 111 - 18º andar
01050-030 - São Paulo
www.lasproconsultores.com.br
Fone: +55-11-3211-3010
Fax: +55-11-3255-3727

Itália
Edoardo Ricci Avvocati
Via Visconti di Modrone nº 8/10
20122 - Milão
www.edoardoricci.it
Fone: + 39-02 79 47 65
Fax: + 39-02 78 44 97

Sumário

I. INTRODUÇÃO 4

II. DA SITUAÇÃO ECONÔMICO-FINANCEIRA 5

SPEL ENGENHARIA LTDA 6

A. Balanço Patrimonial 6

B. Demonstração do Resultado do Exercício 16

C. Fluxo de Caixa 19

D. Funcionários 19

E. Impostos 20

F. Demais Relatórios 20

ART SPEL INDÚSTRIA E COMERCIO LTDA 20

A. Balanço Patrimonial 21

B. Demonstração do Resultado do Exercício 27

C. Fluxo de Caixa 29

D. Funcionários 29

E. Impostos 30

F. Demais Relatórios 30

EDISPEL CONSTRUTORA E INCORPORADORA LTDA 30

A. Balanço Patrimonial 30

B. Demonstração do Resultado do Exercício 36

C. Fluxo de Caixa 38

D. Funcionários 38

E. Impostos 39

F. Demais Relatórios 39

Brasil
Rua Major Quedinho, 111 - 18º andar
01050-030 - São Paulo
www.lasproconsultores.com.br
Fone: +55-11-3211-3010
Fax: +55-11-3255-3727

Itália
Edoardo Ricci Avvocati
Via Visconti di Modrone nº 8/10
20122 - Milão
www.edoardoricci.it
Fone: + 39-02 79 47 65
Fax: + 39-02 78 44 97

III. DO PLANO DE RECUPERAÇÃO JUDICIAL 39

IV. PENDÊNCIAS 42

V. DILIGÊNCIA 43

VI. CONCLUSÃO 59

VII. DO ENCERRAMENTO 60

Brasil
Rua Major Quedinho, 111 - 18º andar
01050-030 - São Paulo
www.lasproconsultores.com.br
Fone: +55-11-3211-3010
Fax: +55-11-3255-3727

Itália
Edoardo Ricci Avvocati
Via Visconti di Modrone nº 8/10
20122 - Milão
www.edoardoricci.it
Fone: + 39-02 79 47 65
Fax: + 39-02 78 44 97

I. INTRODUÇÃO

1. Aos 15 de janeiro de 2016 as requerentes ingressaram com pedido de Recuperação Judicial, devido à crise de liquidez causada pelo impacto negativo direto em suas atividades, advindos da redução, nos últimos anos, dos serviços e obras contratadas pelos governos federal, estaduais e municipais e pelo aumento dos preços dos insumos, impactando o fluxo de caixa. O deferimento foi concedido aos 05 de fevereiro de 2016, para as seguintes empresas:

- **SPEL ENGENHARIA LTDA.**, situada a Rodovia Abrão Assed s/nº, Bairro Zona rural, Km 53 + 200m, município de Ribeirão Preto, inscrita no CNPJ sob nº 50.426.386/0001-76, com inicio das atividades em 26 de dezembro de 1978, tem como objeto social a atividade de terraplenagem, pavimentação, urbanismo, construção civil em geral, serviços de concretagem, usinagem de concreto e asfalto, locação de máquinas e veículos, fabricação de artefatos de concreto de cimento, comércio de materiais para construção geral, compra e venda de imóveis, locação, desmembramento, loteamento de terrenos, incorporação imobiliária e construção de imóveis para venda e limpeza urbana em geral.
    - Quadro Societário:

SOCIOS	QUOTAS	VALOR	%
IEDA GUEDES PINHEIRO	2700000	R$ 2.700.000,00	40%
LEONEL MASSARO	1350000	R$ 1.350.000,00	20%
MARIO FRANCISCO COCHONI	2700000	R$ 2.700.000,00	40%
Total		R$ 6.750.000,00	100%

- **ART SPEL INDÚSTRIA E COMÉRCIO LTDA.**, situada a Rodovia Abrão Assed, s/nº, Bairro Zona rural, Km 53 + 300m, município de Ribeirão Preto, inscrita no CNPJ sob nº 57.762.882/0001-40, com inicio das atividades em 24 de junho de 1987, tem como objeto social a atividade de indústria e comércio de artefatos de concreto, prestação de serviços de engenharia, pavimentação, urbanismo, construção civil em geral, serviços de concretagem, usinagem de concreto e asfalto, terraplenagem em geral, serviços auxiliares e complementares por

conta própria e de terceiros, comércio de materiais para construção, locação de máquinas e equipamentos e instalações próprias.

- Quadro Societário:

SOCIOS	QUOTAS	VALOR	%
IEDA GUEDES PINHEIRO	400	R$ 400,00	40%
LEONEL MASSARO	200	R$ 200,00	20%
MARIO FRANCISCO COCHONI	400	R$ 400,00	40%
Total		R$ 1.000,00	100%

- **EDISPEL CONSTRUTORA E INCORPORADORA LTDA.**, situada a Rodovia Abrão Assed, nº 53, Bairro Zona Rural, Km 53 + 250m, município de Ribeirão Preto, inscrita no CNPJ sob nº 68.906.932./0001-31, com inicio das atividades em 01 de setembro de 1992, tem como objeto social a atividade de construção civil em geral, incorporação e participação de empreendimentos imobiliários, por conta própria ou de terceiros, terraplenagem, pavimentação, urbanismo, infraestrutura, comércio de minerais não metálicos, tais como: pedras para construção, britadas, cimentos, chapas, telhas, tubos e fibrocimento e outros produtos de minerais não metálicos.
  - Quadro Societário:

SOCIOS	QUOTAS	VALOR	%
IEDA GUEDES PINHEIRO	400000	R$ 400.000,00	40%
LEONEL MASSARO	200000	R$ 200.000,00	20%
MARIO FRANCISCO COCHONI	400000	R$ 400.000,00	40%
Total		R$ 1.000.000,00	100%

II. DA SITUAÇÃO ECONÔMICO-FINANCEIRA

2. Cabe observar que as Recuperandas são as responsáveis pelo fornecimento das informações acerca de suas atividades contempladas neste Relatório inclusive sob as penas do artigo 171, da Lei 11.101/05.

3. A situação operacional é apresentada a partir dos documentos solicitados as Recuperandas conforme: **(A)** Balanço Patrimonial; **(B)** Demonstração do Resultado do Exercício; **(C)** Fluxo de Caixa; **(D)** Funcionários; **(E)** Impostos; e, **(F)** Demais Relatórios.

4. As informações que seguem nos Balanços Patrimoniais, foram compiladas dos balancetes mensais de julho a outubro de 2020, reportado em relatório anterior, a dezembro de 2020, os quais foram disponibilizados pelas Recuperandas.

SPEL ENGENHARIA LTDA

A. Balanço Patrimonial

5. O **Disponível** apresentou aumento de 56% de outubro a dezembro de 2020, atingindo saldo de R$ 5.016 (cinco mil e dezesseis reais) distribuídos conforme descritos a seguir:

- Caixa Matriz apresentou movimentação de entradas e saídas de aproximadamente R$ 328 mil (trezentos e vinte e oito mil reais) entre os meses de novembro e dezembro de 2020, encerrando a analise com saldo de R$ 3.126 (três mil, cento e vinte e seis reais).
  - ✓ Reiteramos que a alínea **Caixa**, dentro do conceito contábil, é a denominação de "conta" que registra valores dos recursos imediatamente disponíveis, para efetuar pagamentos, causando estranheza a grandeza dos valores movimentados mensalmente, sendo necessários maiores esclarecimentos sobre a movimentação dessa conta, bem como a possibilidade de a mesma estar atrelada a alguma Instituição Financeira.
- Depósitos Bancários Á Vista apresentou movimentação de entradas e saídas de aproximadamente R$ 180 mil (cento e oitenta mil reais) entre os meses de novembro e dezembro de 2020, atingindo saldo de -R$ 4.038 (quatro mil e trinta

e oito reais negativos), indo contra sua natureza contábil, indicando dívidas e não disponíveis, sendo sua correta classificação no passivo circulante.

- ✓ Foram disponibilizados extratos bancários dos bancos Santander 13.000682-9 e Banco Sicob c/c 42.645-8 estando condizentes com os demonstrativos contábeis.
- ✓ Os demais extratos bancários relativos à Caixa Econômica Federal e Santander conta 13220207-5, não foram disponibilizados.

- Outros Créditos: não apresentaram movimentação no período analisado, mantendo o saldo de R$ 4.790 (quatro mil, setecentos e noventa reais) em dezembro de 2020, relativos a Cauções Diversas – Dursarp Rib. Preto.

6. As duplicatas a receber de **Clientes**, permaneceram com saldo de R$ 2.192.720 (dois milhões, cento e noventa e dois mil, setecentos e vinte reais) em dezembro de 2020, onde 72% dos recebíveis estão concentrados em quatro clientes, conforme quadro a seguir:

Clientes - R$	ago/20	set/20	out/20	nov/20	dez/20
Prefeitura de Ribeirão Preto	666.118	666.118	666.118	666.118	666.118
SVN Empreendimentos e Construções	438.275	438.275	438.275	438.275	438.275
Talude Consruções S/A	351.500	351.500	351.500	351.500	351.500
Pagano III Empreendimentos Imobiliários	131.087	131.087	131.087	131.087	131.087
Subtotal	**1.586.980**	**1.586.980**	**1.586.980**	**1.586.980**	**1.586.980**
Demais Clientes	628.740	615.740	605.740	605.740	605.740
Total Geral	**2.215.720**	**2.202.720**	**2.192.720**	**2.192.720**	**2.192.720**

Fonte : Balancete de Verificaçãonovembro e dezembro/2020

- 13% dos recebíveis foram antecipados através de **Duplicatas Descontadas**, equivalente à R$ 282.113 (duzentos e oitenta e dois mil, cento e treze reais), alocados no passivo circulante, não apresentando movimentação no ano de 2020, perfazendo recebíveis liquido de R$ 1.910.607 (um milhão, novecentos e dez mil, seiscentos e sete reais).
- Não foram disponibilizados relatórios financeiros de contas a receber e duplicatas descontadas para validação dos saldos contábeis apresentados.

7. Composto por imóveis destinados a venda, os **Estoques** não apresentaram movimentação no período analisado, mantendo o saldo de R$ 22.983.354 (vinte e dois milhões, novecentos e oitenta e três mil, trezentos e cinquenta e quatro reais), representando 62% do ativo total em dezembro de 2020.

- Não foi disponibilizado relatório com a composição de Estoques dos períodos analisados, não sendo possível validar o saldo contábil do período.

8. Os **Impostos a Recuperar** mantiveram créditos compensáveis de R$ 264.087 (duzentos e sessenta e quatro mil e oitenta e sete reais) em dezembro de 2020, sendo que 48% referem-se à CSLL Contribuições, conforme quadro a seguir:

Tributos a Recuperar	dez/20	%
CSLL Retenções	126.310	48%
IRRF a Recuperar	50.518	19%
Retenções INSS 0.S 209	42.049	16%
CSLL Retido a Recuperar	18.584	7%
COFINS Retenções	15.561	6%
Contribuição Social Estimativa	7.693	3%
PIS Retenções	3.372	1%
	264.087	100%

9. Os **Outros Créditos** reconhecidos em curto e longo prazo somaram conjuntamente R$ 8.331.415 (oito milhões, trezentos e trinta e um mil, quatrocentos e quinze reais) em dezembro de 2020, distribuídos conforme descritos a seguir:

- No curto prazo alocaram valores referentes à Adiantamento a Fornecedores, Outros Créditos a Receber, Créditos com Locação de Imóveis e Precatórios a Receber, somando em dezembro de 2020, R$ 2.682.484 (dois milhões, seiscentos e oitenta e dois mil, quatrocentos e oitenta e quatro reais).

Brasil
Rua Major Quedinho, 111 - 18º andar
01050-030 - São Paulo
www.lasproconsultores.com.br
Fone: +55-11-3211-3010
Fax: +55-11-3255-3727

Itália
Edoardo Ricci Avvocati
Via Visconti di Modrone nº 8/10
20122 - Milão
www.edoardoricci.it
Fone: + 39-02 79 47 65
Fax: + 39-02 78 44 97

Outros Créditos - Curto Prazo dez/20 - (%)

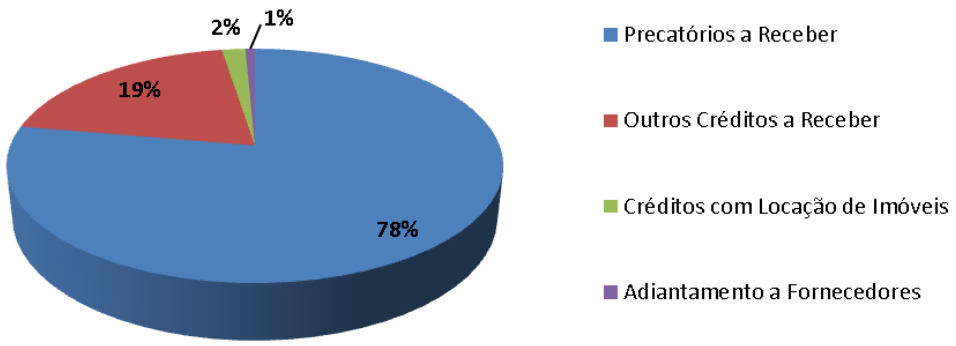

- ✓ O leve aumento da rubrica ocorreu principalmente na alínea Créditos de Locação de Imóveis, conforme solicitado em relatório anterior, se faz necessário envio de relatório de controle de recebimentos, tendo em vista que a análise dos balancetes, indicam a existência de valores pendentes de recebimentos.

- ➢ Em longo prazo manteve saldo de R$ 5.648.931 (cinco milhões, seiscentos e quarenta e oito mil, novecentos e trinta e um reais) em dezembro de 2020, distribuídos conforme descritos:
  - ✓ Precatórios a Receber com saldo de R$ 4.470.065 (quatro milhões, quatrocentos e setenta mil e sessenta e cinco reais) em dezembro de 2020.
  - ✓ Depósitos para Recursos Judiciais e Depósitos Judiciais no montante de R$ 777.418 (setecentos e setenta e sete mil, quatrocentos e dezoito reais) em dezembro de 2020.
  - ✓ Empréstimos com saldo de R$ 388.484 (trezentos e oitenta e oito mil, quatrocentos e oitenta e quatro reais) em dezembro de 2020, relativos a empréstimos junto a também Recuperanda **EDISPEL**.
    - Observa-se nos demonstrativos contábeis da **EDISPEL** o saldo com as **Partes Relacionadas** foi de R$ 393.034 (trezentos e noventa e três mil e trinta e quatro reais), apontando diferença de R$ 4.550 (quatro mil, quinhentos e cinquenta reais).

- Despesas Antecipadas de R$ 8.662 (oito mil, seiscentos e sessenta e dois reais) em dezembro de 2020, relativos à IPVA a Apropriar.
  - ✓ Os valores permaneceram sem apropriação mensal em conta de resultado.
  - ✓ Ademais, a correta classificação da rubrica, seria o ativo circulante, vez que se trata de valores a apropriar dentre do mesmo exercício.
- Empréstimos a Receber relativos à empresa RP Tubos no valor de R$ 4.301 (quatro mil, trezentos e um reais), em dezembro de 2020.

10. Os **Investimentos** referem-se a Investimentos Temporários no valor de R$ 10.123 (dez mil, cento e vinte e três reais), dos quais não apresentaram movimentação no exercício de 2020, sendo necessário encaminhar planilha de controle destes investimentos, informando o prazo de inicio e resgate dos valores.

11. Não houve novas aquisições nem baixas no **Imobilizado**, permanecendo com saldo bruto de R$ 17.780.412 (dezessete milhões, setecentos e oitenta mil, quatrocentos e doze reais) em dezembro de 2020. Além disso, há o reconhecimento mensal das **Depreciações** com exceção do mês de novembro de 2020, perfazendo saldo líquido de R$ 3.374.720 (três milhões, trezentos e setenta e quatro mil, setecentos e vinte reais) em dezembro de 2020.

Em R$

Balanço Patrimonial	jul/20	ago/20	set/20	out/20	nov/20	dez/20
Ativo	**37.343.894**	**37.298.964**	**37.251.882**	**37.210.039**	**37.209.059**	**37.161.434**
Circulante	**28.155.554**	**28.144.953**	**28.129.247**	**28.121.530**	**28.120.550**	**28.127.660**
Disponível	7.274	8.414	618	3.224	1.126	5.016
Clientes	2.228.720	2.215.720	2.202.720	2.192.720	2.192.720	2.192.720
Estoque	22.983.354	22.983.354	22.983.354	22.983.354	22.983.354	22.983.354
Impostos a Recuperar	264.087	264.087	264.087	264.087	264.087	264.087
Outros Créditos	2.672.119	2.673.378	2.678.469	2.678.145	2.679.264	2.682.484
Não Circulante	**9.188.340**	**9.154.011**	**9.122.634**	**9.088.509**	**9.088.509**	**9.033.774**
Investimentos	10.123	10.123	10.123	10.123	10.123	10.123
Outros Creditos	5.648.931	5.648.931	5.648.931	5.648.931	5.648.931	5.648.931
Imobilizado/Intangivel	**3.529.286**	**3.494.957**	**3.463.580**	**3.429.455**	**3.429.455**	**3.374.720**
Bens em uso	*17.780.412*	*17.780.412*	*17.780.412*	*17.780.412*	*17.780.412*	*17.780.412*
(-) Depr/Amort. Acumulada	*- 14.251.125*	*- 14.285.454*	*- 14.316.831*	*- 14.350.957*	*- 14.350.957*	*- 14.405.691*

12. O **Endividamento** total da **SPEL ENGENHARIA** apresentou redução de R$ 9.104 (nove mil, cento e quatro reais) de outubro a dezembro de 2020, encerrando a analise com dívidas de R$ 27.736.707 (vinte sete milhões, setecentos e trinta e seis mil, setecentos e sete reais), sendo que 52% estão reconhecidos em curto prazo.

13. Os **Fornecedores** apresentaram redução de R$ 3.607 (três mil, seiscentos e sete reais), no ultimo bimestre, encerrando dezembro de 2020, com saldo de R$ 2.215.963 (dois milhões, duzentos e quinze mil, novecentos e sessenta e três reais), estando divididos em quatro grupos de fornecedores conforme quadro a seguir:

Fornecedores	dez/20
Fornecedores Circulante	1.709.393
Fornecedores II	379.554
Fornecedores Quirográfarios	102.880
Fornecedores III	24.136
	2.215.963

Fonte : Balancete de Verificação Dezembro/2020

- O fornecedor "Cimento e Cal Distribuidora e Logística Ltda" corresponde a 50% dos valores a pagar de dezembro de 2020, conforme quadro abaixo, demonstrando os fornecedores mais representativos.

Fornecedores	dez/20	%
Cimento e Cal Dist. de Logistica Ltda	1.108.313	50%
Astec Serviços de Digitação Ltda	174.621	8%
Wilian de Araujo HernandezSoc de Adv	116.396	5%
Ensitran Ind e Comercio de Placas	109.011	5%
RPR Rental Locação de Maq e Equip Ltda	58.801	3%
Ceramica SP Ltda	34.595	2%
Hidrotubo Com. de Mat.p/ San e Constru	32.254	1%
Porto São Lourenço	30.216	1%
Bernardini Advogados Adv e Consult Jur	25.953	1%
Antenor Verona Cia Ltda	22.500	1%
Subtotal	**1.712.660**	**77%**
Demais Fornecedores	503.303	23%
Total Geral	**2.215.963**	**100%**

Fonte: Balancete de Verificação Dezembro/2020

- Não foram disponibilizados relatórios financeiros para validação dos saldos contábeis do período analisado.

14. As **Obrigações Tributárias** montaram R$ 5.501.494 (cinco milhões, quinhentos e um mil, quatrocentos e noventa e quatro reais) em dezembro de 2020, sendo as variações em decorrência do faturamento, estando distribuídos conforme gráfico a seguir.

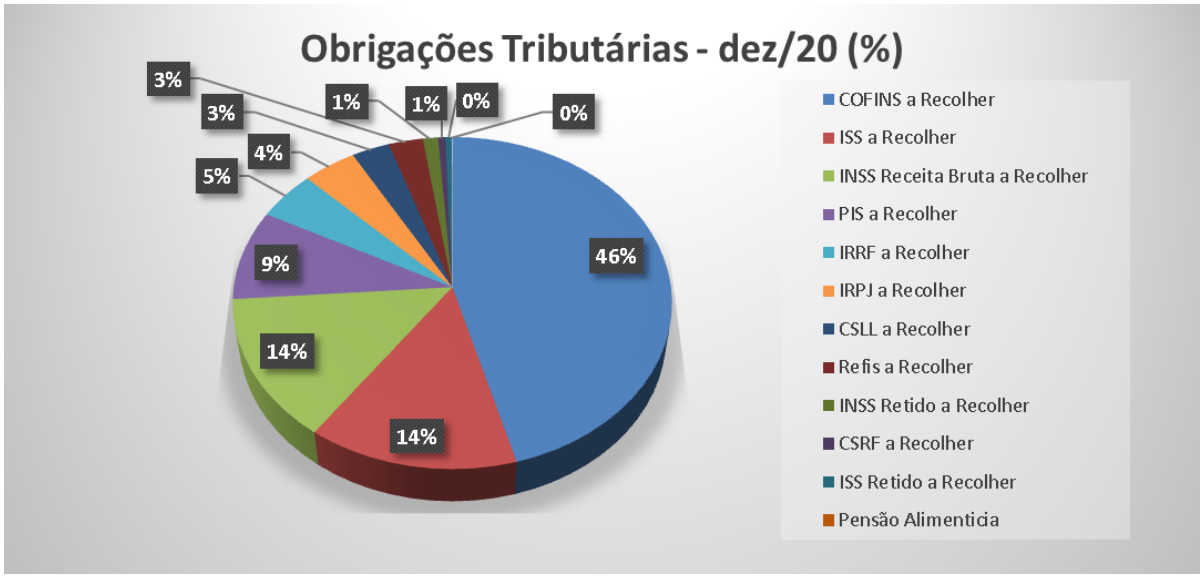

- O **Parcelamento** em longo prazo, permaneceu com saldo de R$ 32.978 (trinta e dois mil, novecentos e setenta e oito reais) em dezembro de 2020, relativos a parcelamentos de FGTS e IPVA e Juros a Transcorrer.

15. Durante os meses analisados as **Obrigações Trabalhistas** apresentaram pequenas variações encerrando dezembro de 2020, na monta de R$ 4.731.600 (quatro milhões, setecentos e trinta e um mil, seiscentos reais) equivalente a 17% do endividamento total, sendo que 71% são relativos à INSS a Recolher.

- Cabe mencionar que entre os meses de novembro e dezembro de 2020, as movimentações na rubrica se deram por baixas de salários, INSS e provisões de 13° salário e encargos incidentes.

16. As **Outras Obrigações** somaram R$ 1.776.582 (um milhão, setecentos e setenta e seis mil, quinhentos e oitenta e dois reais) reconhecidos em curto e longo prazo, em dezembro de 2020, distribuídos:

- No curto prazo apresentou aumento de R$ 10.000 (dez mil reais), atingindo montante de R$ 1.746.897 (um milhão, setecentos e quarenta e seis mil, oitocentos e noventa e sete reais) em dezembro de 2020, dos quais 95% correspondem a Adiantamentos de Clientes, sendo 88% antecipados pela empresa Empreendimento Imobiliário Taquaritinga.
- No longo prazo, manteve o saldo de R$ 29.685 (vinte e nove mil, seiscentos e oitenta e cinco reais) em dezembro de 2020, relativos a Processos e Infrações.

17. Houve acréscimos de R$ 16.100 (dezesseis mil e cem reais) em dezembro de 2020, relativos a **Empréstimos**, somando R$ 7.454.781 (sete milhões, quatrocentos e cinquenta e quatro mil, setecentos e oitenta e um reais), equivalentes a 27% do total de dívidas, segregados em:

- Empréstimos Pessoa Física com saldo de R$ 7.724.105 (sete milhões, setecentos e vinte e quatro mil, cento e cinco reais) em dezembro de 2020, sendo que 34% corresponderam a Liz de Moura Lacerda Cochoni.

- Empréstimos e Financiamentos mantiveram saldo de R$ 605.257 (seiscentos e cinco mil, duzentos e cinquenta e sete reais), sendo R$ 237.370 (duzentos e trinta e sete mil, trezentos e setenta reais) relativos a empréstimos com a **ART SPEL.**
    - ✓ Observa-se nos demonstrativos contábeis da **ART SPEL** o saldo de R$ 714 (setecentos e quatorze reais), existindo diferença de R$ 236.656 (duzentos e trinta e seis mil, seiscentos e cinquenta e seis reais) não conciliados.
- Juros a Transcorrer sobre Empréstimos redutora do passivo, manteve saldo de R$ 874.580 (oitocentos e setenta e quatro mil, quinhentos e oitenta reais) em dezembro de 2020.

18. Sem apresentar movimentação no período analisado os **Financiamentos**, permaneceram em dezembro de 2020, com o montante de R$ 5.741.197 (cinco milhões, setecentos e quarenta e um mil, cento e noventa e sete reais), dos quais 58% corresponderam à renegociação com Banco do Brasil.

19. O **Patrimônio Líquido** registrou redução no último bimestre, no valor de R$ 39.500 (trinta e nove mil e quinhentos reais), em virtude do resultado deficitário apurado no mesmo período, que somados a exercícios anteriores, montaram R$ 23.102.096 (vinte e três milhões, cento e dois mil e noventa e seis reais), em **Prejuízos Acumulados**, perfazendo saldo de R$ 9.424.727 (nove milhões, quatrocentos e vinte e quatro mil, setecentos e vinte e sete reais) no patrimônio liquido, em dezembro de 2020.

Em R$

Balanço Patrimonial	jul/20	ago/20	set/20	out/20	nov/20	dez/20
Passivo	**37.343.894**	**37.298.964**	**37.251.882**	**37.210.039**	**37.209.059**	**37.161.434**
Passivo Circulante	**14.295.981**	**14.363.460**	**14.455.121**	**14.471.071**	**14.480.621**	**14.478.067**
Fornecedores	2.214.600	2.214.144	2.215.643	2.219.570	2.219.124	2.215.963
Obrigações Tributárias	5.463.658	5.480.130	5.495.200	5.496.827	5.498.630	5.501.494
Obrigações Trabalhistas	4.626.714	4.670.176	4.735.267	4.735.665	4.733.858	4.731.600
Duplicatas Descontadas	282.113	282.113	282.113	282.113	282.113	282.113
Outras Obrigações	1.708.897	1.716.897	1.726.897	1.736.897	1.746.897	1.746.897
Passivo Não-Circulante	**13.274.740**	**13.274.740**	**13.274.740**	**13.274.740**	**13.274.740**	**13.258.640**
Emprestimos	7.470.881	7.470.881	7.470.881	7.470.881	7.470.881	7.454.781
Financiamentos	5.741.197	5.741.197	5.741.197	5.741.197	5.741.197	5.741.197
Parcelamentos	32.978	32.978	32.978	32.978	32.978	32.978
Outras Obrigações	29.685	29.685	29.685	29.685	29.685	29.685
Patrimônio Líquido	**9.773.173**	**9.660.765**	**9.522.021**	**9.464.227**	**9.453.699**	**9.424.727**
Capital Social	6.750.000	6.750.000	6.750.000	6.750.000	6.750.000	6.750.000
Reservas De Capital	1.355.106	1.355.106	1.355.106	1.355.106	1.355.106	1.355.106
Reserva De Reavaliação	22.234.361	22.234.361	22.234.361	22.234.361	22.234.361	22.234.361
Ajuste de Anos Anteriores	2.187.356	2.187.356	2.187.356	2.187.356	2.187.356	2.187.356
Lucros Ou Prejuízos Acumulados	- 22.046.625	- 22.046.625	- 22.046.625	- 22.046.625	- 22.046.625	- 22.046.625
Lucros Ou Prejuízos Do Exercicio	**- 707.024**	**- 819.433**	**- 958.176**	**- 1.015.970**	**- 1.026.499**	**- 1.055.470**

20. Com base nas informações patrimoniais apresentadas no quadro acima, pôde-se proceder com a análise dos **indicadores de liquidez**, como segue:

- A **Liquidez Corrente** demonstra a capacidade de quitação para cada real devido em obrigação em curto prazo utilizando-se dos disponíveis e realizáveis do mesmo período, mantendo liquidez de R$ 1,94 (um real e noventa e quatro centavos) para quitar cada R$ 1,00 (um real) devido em dezembro de 2020.
- A **Liquidez Geral**: mede a capacidade de quitação de todas as dívidas da recuperanda utilizando-se de seus disponíveis e realizáveis em curto e longo prazo, encerrando o mês de dezembro de 2020, com recursos de R$ 1,22 (um real e vinte e dois centavos) para cada R$ 1,00 (um real) devido.
- A **Liquidez Seca** parecida com a liquidez corrente, porém não considera os estoques como recursos disponíveis, sendo assim apresentou situação insatisfatória, indicando possuir recursos de R$ 0,36 (trinta e seis centavos de real) para cada R$ 1,00 (um real) devido em dezembro de 2020.

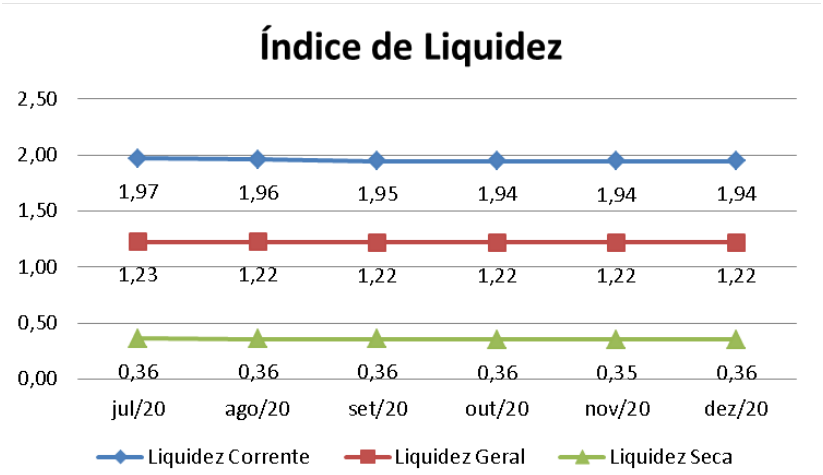

21. O índice de **Endividamento** manteve situação satisfatória, tendo em vista que 75% dos ativos estão comprometidos para liquidar as dívidas adquiridas até dezembro de 2020.

Indicadores	jul/20	ago/20	set/20	out/20	nov/20	dez/20
Endividamento	74%	74%	74%	75%	75%	75%

B. Demonstração do Resultado do Exercício

22. A **SPEL** de janeiro a dezembro de 2020, auferiu **Receitas** na importância de R$ 628.087 (seiscentos e vinte e oito mil e oitenta e sete reais), com média mensal de aproximadamente R$ 52 mil (cinquenta e dois mil reais), atingindo pico de faturamento em dezembro de 2020, no montante R$ 78.478 (setenta e oito mil, quatrocentos e setenta e oito reais).

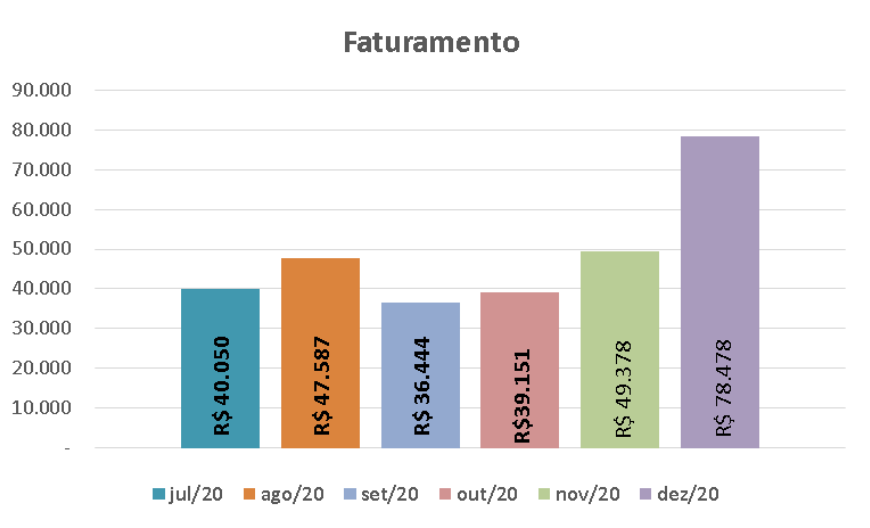

- A Receita soma valores referentes à Prestação de Serviços, Locação de Bens Móveis e Imóveis e Outras Receitas da Atividade Geral.

23. As **Despesas Operacionais** reconhecidas ao longo do exercício de 2020, somaram R$ 1.699.122 (um milhão, seiscentos e noventa e nove mil, cento e vinte e dois reais), divididos em:

- **Despesas Administrativas** montaram de forma acumulada até dezembro de 2020, R$ 1.145.309 (um milhão, cento e quarenta e cinco mil, trezentos e nove reais), sendo 56% relativas a Despesas com Pessoal.
  - ✓ As demais despesas administrativas correspondem a Locações, Energia Elétrica, Conservação Utensílios e Instalações, Máquinas e Veículos dentre outros gastos e despesas.
- **Despesas Gerais** alocam gastos tributários, acumulando R$ 159.933 (cento e cinquenta e nove mil, novecentos e trinta e três reais) até dezembro de 2020, dos quais 81% referem-se a encargos sociais INSS e FGTS.
- As **Depreciações** reconheceram R$ 396.278 (trezentos e noventa e seis mil, duzentos e setenta e oito reais) acumulados de janeiro a dezembro de 2020, equivalente a 38% do Resultado negativo auferido no período.

24. O **Resultado Financeiro** apurado no exercício de 2020, foi positivo em R$ 15.565 (quinze mil, quinhentos e sessenta e cinco reais) em virtude:

- **Receitas Financeiras** somaram R$ 21.870 (vinte e um mil, oitocentos e setenta reais) de janeiro a dezembro de 2020, referentes a Outras Receitas Financeiras, sem especificação a que se refere.
- **Despesas Financeiras** montaram R$ 6.305 (seis mil, trezentos e cinco reais) até dezembro de 2020, dos quais 99% são relativos a Tarifas Bancárias.

25. A **SPEL ENGENHARIA** auferiu resultado deficitário na importância de R$ 1.055.470 (um milhão, cinquenta e cinco mil, quatrocentos e setenta reais), devido às receitas não serem suficientes para cobrir os gastos e despesas incorridas no mesmo período.

Em R$ - mensal

Demonstração do Resultado	jul/20	ago/20	set/20	out/20	nov/20	dez/20	2020
Receita	**40.050**	**47.587**	**36.444**	**39.151**	**49.378**	**78.478**	**628.087**
Lucro Bruto	**40.050**	**47.587**	**36.444**	**39.151**	**49.378**	**78.478**	**628.087**
Despesas Operacionais	**- 121.513**	**- 161.753**	**- 177.207**	**- 100.836**	**- 59.399**	**- 107.031**	**- 1.699.122**
(-) Despesas Administrativas	*- 55.462*	*- 104.856*	*- 143.634*	*- 62.074*	*- 55.443*	*- 49.677*	*- 1.145.309*
(-) Despesas Gerais	*- 31.721*	*- 22.568*	*- 2.196*	*- 4.636*	*- 3.955*	*- 5.018*	*- 159.933*
(-) Depreciação	*- 34.329*	*- 34.329*	*- 31.377*	*- 34.125*	*-*	*- 54.735*	*- 396.278*
Outras Receitas/Despesas Operacionais	*-*	*-*	*-*	*-*	*-*	*2.398*	*2.398*
Resultado Operacional	**- 81.463**	**- 114.166**	**- 140.763**	**- 61.684**	**- 10.020**	**- 28.553**	**- 1.071.035**
Resultado Financeiro	**2.011**	**1.758**	**2.019**	**3.891**	**- 508**	**- 419**	**15.565**
(-) Despesa Financeira	*- 239*	*- 492*	*- 231*	*- 609*	*- 508*	*- 419*	*- 6.305*
Receita Financeira	*2.250*	*2.250*	*2.250*	*4.500*	*-*	*-*	*21.870*
Receitas/Despesas Não Operacionais	**-**	**-**	**-**	**-**	**-**	**-**	**-**
Resultado antes do IRPJ e CSLL	**- 79.452**	**- 112.408**	**- 138.744**	**- 57.793**	**- 10.529**	**- 28.972**	**- 1.055.470**
(-) IRPJ e CSLL	*-*	*-*	*-*	*-*	*-*	*-*	*-*
Resultado do Periodo	**- 79.452**	**- 112.408**	**- 138.744**	**- 57.793**	**- 10.529**	**- 28.972**	**- 1.055.470**

26. Em análise ao Resumo da **DRE**, temos:

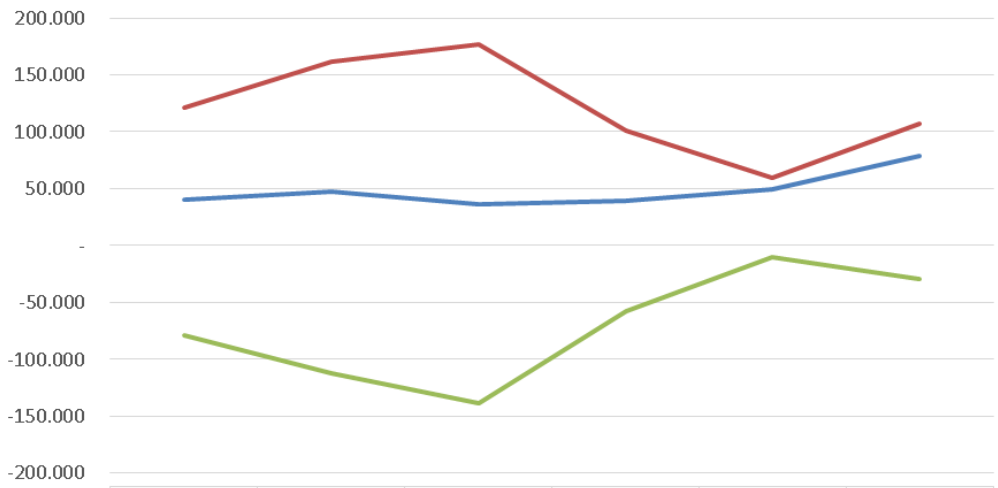

	jul/20	ago/20	set/20	out/20	nov/20	dez/20
Receita	40.050	47.587	36.444	39.151	49.378	78.478
Despesas Operacionais	121.513	161.753	177.207	100.836	59.399	107.031
Resultado do Periodo	-79.452	-112.408	-138.744	-57.793	-10.529	-28.972

- **Receita X Despesas Operacionais**: A flutuação das Despesas Operacionais não acompanhou a flutuação da Receita, indicando que não estão diretamente ligadas. Observa-se por todo o período analisado que os gastos operacionais incorridos se fizeram superior ao faturamento do mesmo período.
- **Receita X Resultado do Período**: Nota-se que o Resultado do Período não apresentou a mesma linearidade da Receita, apresentando flutuação similar as Despesas Operacionais, que impactaram diretamente no resultado do mês.

C. Fluxo de Caixa

27. Não foram disponibilizados relatórios de fluxo de caixa para os meses de julho a dezembro de 2020, para que pudesse ser analisada a movimentação financeira realizada no período.

D. Funcionários

28. Foi disponibilizada a folha de pagamento somente do mês de novembro de 2020. No que se refere ao mês de dezembro de 2020, foi disponibilizado a Sefip, protocolo de conectividade social e guia de FGTS sem o devido recolhimento.

Funcionários em:	jul/20	ago/20	set/20	out/20	nov/20	dez/20
Ativos	N/I	N/I	N/I	N/I	-	N/I
Demitidos	N/I	N/I	N/I	N/I	-	N/I
Admitidos	N/I	N/I	N/I	N/I	-	N/I
Afastados	N/I	N/I	N/I	N/I	14	N/I
Total	N/I	N/I	N/I	N/I	14	N/I

Fonte: Folha de pagamento
N/I: não tem informação

E. Impostos

29. Não foram disponibilizadas as guias e comprovantes de recolhimentos dos impostos, para o período analisado.

F. Demais Relatórios

30. Foi disponibilizado:

- Livro razão de janeiro a dezembro de 2020.
- Relatório de pagamentos, com saídas na importância de R$ 110.165 (cento e dez mil, cento e sessenta e cinco reais) entre os meses de novembro e dezembro de 2020, relativos a acordos e processos trabalhistas, alugueis, serviços de terceiros dentre outros gastos operacionais e financeiros.
- Relatório de recebimento com entradas na importância de R$ 118.477 (cento e dezoito mil, quatrocentos e setenta e sete reais) no último bimestre de 2020, referente alugueis, locação de equipamentos dentre outros recebimentos.

ART SPEL INDÚSTRIA E COMERCIO LTDA

A. Balanço Patrimonial

31. O ativo total da **ART SPEL** apresentou aumento de R$ 5.622 (cinco mil, seiscentos e vinte e dois reais) de outubro a dezembro de 2020, totalizando bens e direitos no montante de R$ 918.710 (novecentos e dezoito mil, setecentos e dez reais). Tal aumento ocorreu na rubrica **Disponível**, que encerrou a análise com saldo de R$ 16.692 (dezesseis mil, seiscentos e noventa e dois reais), segregados em:

- Caixa com saldo de R$ 16.664 (dezesseis mil, seiscentos e sessenta e quatro reais), responsável pela movimentação da rubrica, indicando entradas no valor de R$ 9.000 (nove mil reais) e saídas na quantia de R$ 3.378 (três mil, trezentos e setenta e oito reais) durante o último bimestre de 2020.
- Banco Conta Movimento manteve saldo de R$ 28 (vinte e oito reais) em dezembro de 2020.
    - ✓ Houve disponibilização do extrato bancário junto ao banco Santander, estando em desacordo com os demonstrativos contábeis, vez que apresentou saldo devedor de -R$ 4,83 (quatro reais e oitenta e três centavos negativos), indicando ausência de conciliação contábil.

32. Correspondendo a 35% do ativo total, os recebíveis de **Clientes**, mantiveram saldo de R$ 320.080 (trezentos e vinte mil e oitenta reais), sem apresentar movimentação no exercício de 2020, onde, de acordo com o balancete de verificação, 59% referem-se a 4 (quatro) clientes, conforme demonstrado no quadro abaixo:

Clientes - R$	dez/20
Prefeitura Municipal de Serrana	81.136
Mape Morro Agudo Empreendimentos Imobiliá	38.703
Leão e Leão Ltda	37.214
Concerge Construções e Máquinas	33.200
Subtotal	**190.254**
Demais Clientes	129.826
Total Geral	**320.080**

- Não foi disponibilizado relatório financeiro com a posição dos valores pendentes de recebimento.

33. Os **Tributos a Recuperar/Compensar**, permanecem com créditos compensáveis de R$ 156.312 (cento e cinquenta seis mil, trezentos e doze reais) desde o exercício de 2017, dos quais, 77% referem-se a COFINS a Recuperar.

- Se faz importante mencionar o prazo de cinco anos para utilização dos créditos compensáveis.

34. Os **Estoques** não apresentaram movimentação no exercício de 2020, mantendo o saldo de R$ 38.432 (trinta e oito mil, quatrocentos e trinta e dois reais), divididos em Matéria Prima 55% e Mercadorias para Revenda 45%.

- Não foi encaminhado relatório de estoque pra a conciliação dos saldos contábeis.

35. Os **Outros Créditos** mantiveram recursos em curto e longo prazo, somando conjuntamente R$ 365.155 (trezentos e sessenta e cinco mil, cento e cinquenta e cinco reais) em dezembro de 2020, equivalentes a 39% do total de ativos divididos em:

- No curto prazo com saldo R$ 39.420 (trinta e nove mil, quatrocentos e vinte reais), referente unicamente a Adiantamentos com a empresa Phercon Imóveis Ltda.
- No longo prazo com saldo de R$ 325.735 (trezentos e vinte e cinco mil, setecentos e trinta e cinco reais), distribuídos em:

Outros Créditos - Longo Prazo - dez/20

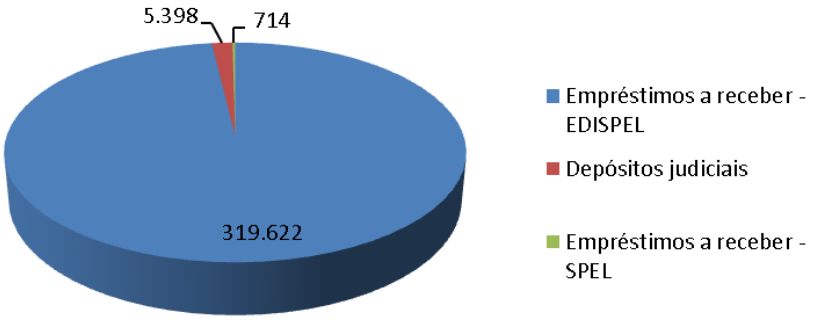

- ✓ **Empréstimo a receber – EDISPEL** com o valor de R$ 319.622 (trezentos e dezenove mil, seiscentos e vinte e dois reais), enquanto que no balancete da **EDISPEL**, possui a quantia de R$ 334.722 (trezentos e trinta e quatro mil, setecentos e vinte e dois reais), mantendo em dezembro de 2020, a divergência de R$ 15.100 (quinze mil e cem reais).
- ✓ Os **Empréstimos a receber – SPEL** com saldo de R$ 714 (setecentos e quatorze reais), mantendo em dezembro de 2020, a divergência já identificada de R$ 232.700 (duzentos e trinta e dois mil e setecentos reais).

36. No período de julho a dezembro de 2020, não houve baixas e nem aquisições no **Imobilizado**, permanecendo com o saldo líquido de R$ 22.039 (vinte e dois mil e trinta e nove reais). Além disso, os bens estão totalmente depreciados, com exceção dos veículos, que por se tratar de consórcio não há depreciação.

- ➢ Não foi enviado relatório com a composição do ativo /imobilizado, não sendo possível validar os saldos contábeis.

Em R$

Balanço Patrimonial	jul/20	ago/20	set/20	out/20	nov/20	dez/20
Ativo	**909.217**	**907.946**	**910.588**	**913.088**	**915.846**	**918.710**
Ativo Circulante	**561.443**	**560.172**	**562.814**	**565.314**	**568.072**	**570.936**
Disponível	7.199	5.929	8.571	11.071	13.828	16.692
Clientes	320.080	320.080	320.080	320.080	320.080	320.080
Tributos a Recuperar/Compensar	156.312	156.312	156.312	156.312	156.312	156.312
Estoque	38.432	38.432	38.432	38.432	38.432	38.432
Outros Créditos	39.420	39.420	39.420	39.420	39.420	39.420
Ativo Não-Circulante	**347.774**	**347.774**	**347.774**	**347.774**	**347.774**	**347.774**
Outros Créditos	325.735	325.735	325.735	325.735	325.735	325.735
Imobilizado/Intangivel	**22.039**	**22.039**	**22.039**	**22.039**	**22.039**	**22.039**
Bens em uso	*124.818*	*124.818*	*124.818*	*124.818*	*124.818*	*124.818*
(-) Depr/Amort. Acumulada	*- 102.779*	*- 102.779*	*- 102.779*	*- 102.779*	*- 102.779*	*- 102.779*

37. Houve acréscimo de R$ 328 (trezentos e vinte e oito reais) no endividamento total da **ART SPEL** de outubro a dezembro de 2020, atingindo saldo de R$ 4.333.464 (quatro milhões, trezentos e trinta e três mil, quatrocentos e sessenta e quatro reais), dos quais 95% estão contabilizados no curto prazo.

38. Correspondendo 40% do total de dívidas os **Fornecedores** montaram R$ 1.751.480 (um milhão, setecentos e cinquenta e um mil, quatrocentos e oitenta reais), sem apresentar movimentação de julho a dezembro de 2020.

Fornecedores - R$	dez/20
Cimento e Cal Distrib.e Logistica Ltda	1.491.618
Pedreira Spel Ltda	125.472
Stratura Asfalto	67.359
Subtotal	**1.728.615**
Demais Clientes	22.987
Total Geral	**1.751.602**

- Faz-se importante mencionar que os valores escriturados, conforme balancete de verificação corresponde a Fornecedores Quirografários da Recuperação Judicial.

39. As **Obrigações Tributárias** somaram conjuntamente R$ 228.377 (duzentos e vinte e oito mil, trezentos e setenta e sete reais), com recursos em curto e longo prazo, em dezembro de 2020, segregados em:

- No curto prazo acresceu 4% no último bimestre, em decorrência do reconhecimento de PIS e COFINS, atingindo saldo de R$ 9.573 (nove mil, quinhentos e setenta e três reais) em dezembro de 2020.
- No longo prazo manteve saldo de R$ 218.804 (duzentos e dezoito mil, oitocentos e quatro reais) em dezembro de 2020, relativos a **Parcelamentos** de ICMS e Juros a Apropriar.

40. As **Obrigações Trabalhistas e Previdenciárias** reduziram R$ 3.489 (três mil, quatrocentos e oitenta e nove reais) em agosto de 2020, no comparativo com o mês anterior, permanecendo com saldo de R$ 94.089 (noventa e quatro mil e oitenta e nove reais) em dezembro de 2020, sendo que 53% referem-se ao INSS a Recolher, indicando falta de recolhimento do tributo.

- Não foi identificada nos balancetes disponibilizados a escrituração de valores referente à folha de pagamento a partir de agosto a dezembro de 2020, sendo necessários maiores esclarecimentos.

41. Os **Empréstimos** permaneceram com saldo de R$ 2.259.518 (dois milhões, duzentos e cinquenta e nove mil, quinhentos e dezoito reais), em dezembro de 2020, sendo que 84% são relativos a Empréstimos do Banco do Brasil.

- Ademais a rubrica correspondeu a 52% do total do endividamento em dezembro de 2020.

42. Encerra o exercício de 2020, com **Patrimônio Líquido** a descoberto em R$ 3.414.755 (três milhões, quatrocentos e quatorze mil, setecentos e cinquenta e cinco reais), em decorrência de **Prejuízos Acumulados** no

montante de R$ 3.421.124 (três milhões, quatrocentos e vinte e um mil, cento e vinte e quatro reais) em dezembro, somados a exercícios anteriores.

Em R$

Balanço Patrimonial	jul/20	ago/20	set/20	out/20	nov/20	dez/20
Passivo	**909.217**	**907.946**	**910.588**	**913.088**	**915.846**	**918.710**
Passivo Circulante	**4.117.329**	**4.114.004**	**4.114.168**	**4.114.332**	**4.114.496**	**4.114.660**
Fornecedores	1.751.480	1.751.480	1.751.480	1.751.480	1.751.480	1.751.480
Obrigações Tributárias	8.752	8.916	9.081	9.245	9.409	9.573
Obrigações Trabalhista E Prev.	97.578	94.089	94.089	94.089	94.089	94.089
Empréstimos	2.259.518	2.259.518	2.259.518	2.259.518	2.259.518	2.259.518
Passivo Não Circulante	**218.804**	**218.804**	**218.804**	**218.804**	**218.804**	**218.804**
Parcelamento	218.804	218.804	218.804	218.804	218.804	218.804
Patrimônio Líquido	**-3.426.916**	**-3.424.861**	**- 3.422.384**	**- 3.420.048**	**- 3.417.455**	**- 3.414.755**
Capital Social	1.000	1.000	1.000	1.000	1.000	1.000
Reservas De Capital	2.831	2.831	2.831	2.831	2.831	2.831
Ajuste De Exercícios Anteriores	2.539	2.539	2.539	2.539	2.539	2.539
Lucro/Prejuizo Acumulado	- 3.411.076	- 3.411.076	- 3.411.076	- 3.411.076	- 3.411.076	- 3.411.076
Lucro/Prejuizo do Periodo	**- 22.210**	**- 20.155**	**- 17.678**	**- 15.342**	**- 12.749**	**- 10.048**

43. Tendo as informações patrimoniais apresentadas acima, pôde-se proceder com as análises dos **Indicadores de Liquidez**, que não apresentaram variações nos meses analisados, mantendo situação insatisfatória, como segue:

- A **Liquidez Corrente** mede a capacidade de liquidar as dívidas em curto prazo, utilizando disponíveis e recursos em curto prazo, tendo recursos de R$ 0,14 (quatorze centavos de real) para cada R$ 1,00 (um real) devido em dezembro de 2020.
- A **Liquidez Geral** mede a capacidade de quitar o total de dívidas já constituídas, utilizando o total de recursos em curto e longo prazo, mantendo, recursos de R$ 0,21 (vinte e um centavos de real) para liquidar cada R$ 1,00 (um real) devido em dezembro de 2020.

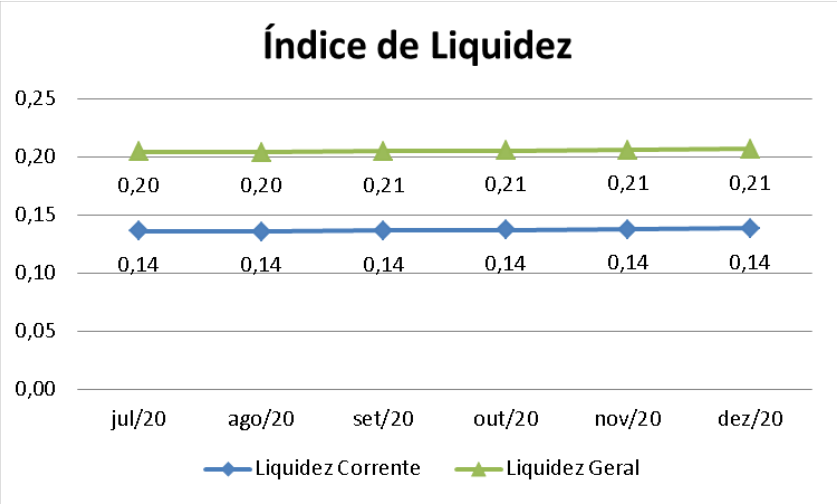

44. O índice de **Endividamento** apresentou tendência decrescente de setembro a dezembro de 2020, permanecendo em situação insatisfatória, tendo em vista, que o passivo é superior em 372% em relação ao ativo, no final desta analise.

Indicadores	jul/20	ago/20	set/20	out/20	nov/20	dez/20
Endividamento	477%	477%	476%	475%	473%	472%

B. Demonstração do Resultado do Exercício

45. A **ART SPEL INDÚSTRIA E COMÉRCIO** auferiu **Receitas** de forma acumulada de janeiro a dezembro de 2020, na importância de R$ 75.750 (setenta e cinco mil, setecentos e cinquenta reais), tendo faturado R$ 4.500 (quatro mil e quinhentos reais) mensais.

46. As **Despesas Administrativas** montaram R$ 73.645 (setenta e três mil, seiscentos e quarenta e cinco reais) durante exercício de 2020, dos quais, 69% são relativos a gastos com Funcionários e 31% com Encargos Trabalhistas.

47. As **Despesas Gerais** somaram de janeiro a dezembro de 2020, R$ 9.602 (nove mil, seiscentos e dois reais), referentes a despesas tributárias, sendo que 29% corresponderam a PIS e COFINS sobre Faturamento, que deveriam estar classificados como deduções de vendas.

48. As **Despesas Financeiras** montaram até dezembro de 2020, R$ 2.551 (dois mil, quinhentos e cinquenta e um reais), relativos a Juros Passivos, sendo que este valor foi reconhecido em julho de 2020.

49. O **Resultado** apurado no ultimo bimestre analisado foi de **Lucro** contábil no valor de R$ 5.294 (cinco mil, duzentos e noventa e quatro reais), consumidos pelo **Prejuízo** apurado nos meses anteriores, em virtude do elevado gasto operacional e baixo faturamento, refletido no resultado deficitário acumulado de R$ 10.048 (dez mil e quarenta e oito reais).

Em R$ - mensal

Demonstração do Resultado	jul/20	ago/20	set/20	out/20	nov/20	dez/20	2020
Receita Liquida	**4.500**	**4.500**	**4.500**	**4.500**	**4.500**	**4.500**	**75.750**
Lucro Bruto	**4.500**	**4.500**	**4.500**	**4.500**	**4.500**	**4.500**	**75.750**
Despesas Operacionais	**- 25.978**	**- 2.445**	**- 2.023**	**- 2.164**	**- 2.006**	**- 1.800**	**- 83.247**
(-) Despesas Administrativas	*- 20.593*	*- 1.500*	*- 1.500*	*- 2.000*	*- 1.500*	*- 1.500*	*- 73.645*
(-) Despesas Gerais	*- 5.385*	*- 945*	*- 523*	*- 164*	*- 506*	*- 300*	*- 9.602*
Resultado Operacional	**- 21.478**	**2.055**	**2.477**	**2.336**	**2.494**	**2.700**	**- 7.497**
Resultado Financeiro	**- 2.551**	**-**	**-**	**-**	**-**	**-**	**- 2.551**
(-) Despesa Financeira	*- 2.551*	*-*	*-*	*-*	*-*	*-*	*- 2.551*
Receitas/Despesas Não Operacionais	**-**	**-**	**-**	**-**	**100**	**-**	**-**
Resultado antes do IRPJ e CSLL	**- 24.029**	**2.055**	**2.477**	**2.336**	**2.594**	**2.700**	**- 10.048**
Resultado do Periodo	**- 24.029**	**2.055**	**2.477**	**2.336**	**2.594**	**2.700**	**- 10.048**

50. Em análise ao Resumo da **DRE**, temos:



	jul/20	ago/20	set/20	out/20	nov/20	dez/20
Receita Liquida	4.500	4.500	4.500	4.500	4.500	4.500
Despesas Operacionais	25.978	2.445	2.023	2.164	2.006	1.800
Resultado do Periodo	-24.029	2.055	2.477	2.336	2.594	2.700

Receita Liquida — Despesas Operacionais — Resultado do Periodo

- **Receita Líquida X Despesas Operacionais**: De agosto a dezembro de 2020, a Receita Líquida e as Despesas Operacionais, se apresentaram de forma linear, estando diretamente ligadas. Isso ocorreu a partir de julho devido à ausência do reconhecimento das despesas sobre folha de pagamento.
- **Receita Líquida X Resultado do Período**: Nota-se que o Resultado do Período é inversamente proporcional às Despesas Operacionais, em virtude da linearidade da Receita Líquida.

C. Fluxo de Caixa

51. Não foram disponibilizados relatórios de Fluxo de Caixa para os períodos analisados, de julho a dezembro de 2020.

D. Funcionários

52. Foi disponibilizada a folha de pagamento somente do mês de novembro de 2020. No que se refere ao mês de dezembro de 2020 foi disponibilizado a Sefip, protocolo de conectividade social e guia de FGTS sem o devido recolhimento.

Funcionários em:	jul/20	ago/20	set/20	out/20	nov/20	dez/20
Ativos	N/I	N/I	N/I	N/I	-	-
Demitidos	N/I	N/I	N/I	N/I	-	-
Admitidos	N/I	N/I	N/I	N/I	-	-
Afastados	N/I	N/I	N/I	N/I	1	1
Total	N/I	N/I	N/I	N/I	1	1

Fonte: Folha de pagamento

N/I: Não tem Informação

E. Impostos

53. Para os meses analisados não foram disponibilizados mapas de apuração de impostos e guias de recolhimento para a validação dos saldos contábeis do mesmo período.

F. Demais Relatórios

54. Houve disponibilização:

- Livro razão contábil de janeiro a dezembro de 2020.
- Relatório de pagamento, indicando saídas na importância de R$ 3.378 (três mil, trezentos e setenta e oito reais), relativos a acordos trabalhistas, energia elétrica e FGTS referente os meses de novembro e dezembro de 2020.
- Relatório de recebimento, indicando entradas na quantia de R$ 9.000 (nove mil reais) referentes alugueis.

EDISPEL CONSTRUTORA E INCORPORADORA LTDA

A. Balanço Patrimonial

55. O ativo total decresceu R$ 426 (quatrocentos e vinte e seis reais) de outubro a dezembro de 2020, atingindo saldo de R$ 177.679 (cento e setenta e sete mil, seiscentos e setenta e nove reais). Tal redução ocorreu nos **Disponíveis** montando R$ 10.459 (dez mil, quatrocentos e cinquenta e nove reais) no final desta analise, segregados em:

- Caixa responsável pela redução mencionada acima, encerrando dezembro de 2020, com saldo de R$ 8.959 (oito mil, novecentos e cinquenta e nove reais).
- Aplicações Financeiras mantiveram saldo de R$ 1.500 (um mil e quinhentos reais) em dezembro de 2020.
  - ✓ Foi disponibilizado extrato do Banco Santander do mesmo período da análise, apontando o valor de R$ 238 (duzentos e trinta e oito reais), referentes à Bloqueio Judicial, porém não foi localizado esse valor no balancete de verificação, conforme já mencionado em relatório anterior.

56. Os **Tributos a Recuperar/Compensar** com créditos compensáveis de R$ 116.222 (cento e dezesseis mil, duzentos e vinte e dois reais) desde o exercício de 2017, divididos conforme gráfico a seguir:

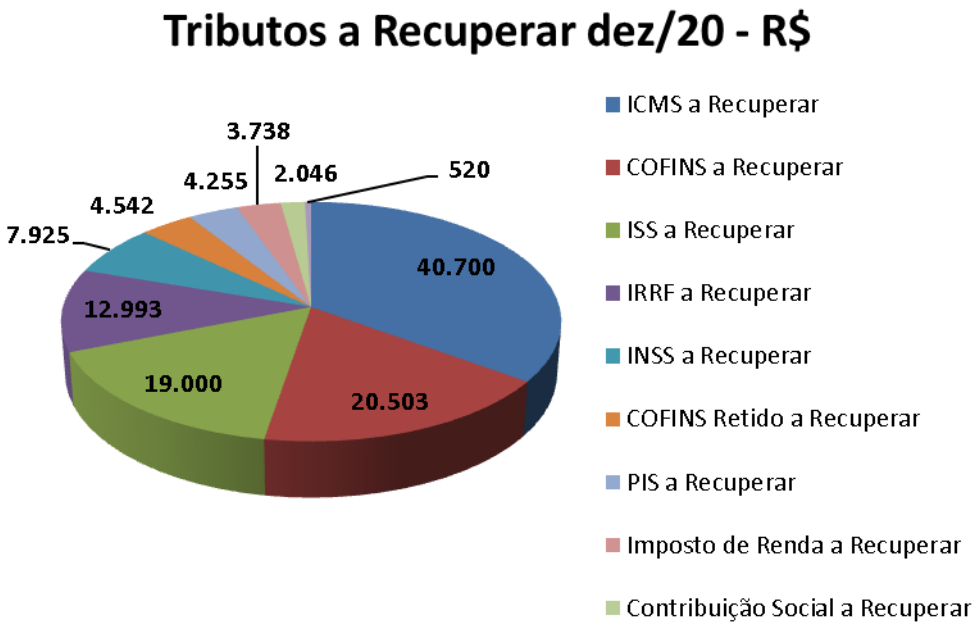

- Se faz importante mencionar o prazo de cinco anos para utilização dos créditos compensáveis.

57. Os **Outros Créditos** em curto e longo prazo, conjuntamente somaram R$ 50.998 (cinquenta mil, novecentos e noventa e oito reais) em dezembro de 2020, segregados conforme descritos:

- No curto prazo com saldo de R$ 11.780 (onze mil, setecentos e oitenta reais) relativos a Imóveis para Revenda.
- No longo prazo no valor de R$ 39.218 (trinta e nove mil, duzentos e dezoito reais) relativos a Depósitos Judiciais.

58. O **Imobilizado** representado pelo valor histórico de R$ 321.537 (trezentos e vinte um mil, quinhentos e trinta e sete reais), encontra-se totalmente depreciado, desde dezembro de 2017.

Em R$

Balanço Patrimonial	jul/20	ago/20	set/20	out/20	nov/20	dez/20
Ativo	**179.010**	**179.521**	**177.382**	**178.105**	**178.738**	**177.679**
Ativo Circulante	**139.792**	**140.303**	**138.164**	**138.887**	**139.520**	**138.462**
Disponível	11.789	12.300	10.162	10.885	11.518	10.459
Tributos A Recuperar/Compensar	116.222	116.222	116.222	116.222	116.222	116.222
Outros Créditos	11.780	11.780	11.780	11.780	11.780	11.780
Ativo Não-Circulante	**39.218**	**39.218**	**39.218**	**39.218**	**39.218**	**39.218**
Outros Créditos	39.218	39.218	39.218	39.218	39.218	39.218
Imobilizado/Intangivel	-	-	-	-	-	-
Bens em uso	*321.537*	*321.537*	*321.537*	*321.537*	*321.537*	*321.537*
(-) Depr/Amort. Acumulada	*- 321.537*	*- 321.537*	*- 321.537*	*- 321.537*	*- 321.537*	*- 321.537*

59. O endividamento total da **EDISPEL** apresentou redução de R$ 6.161 (seis mil, cento e sessenta e um reais) de outubro a dezembro de 2020, totalizando dívidas de R$ 3.453.023 (três milhões, quatrocentos e cinquenta e três mil e vinte e três reais), sendo que 62% estão alocados em longo prazo.

60. As **Obrigações Fiscais** com valores em curto e longo prazo, conjuntamente somaram R$ 1.412.652 (um milhão, quatrocentos e doze mil, seiscentos e cinquenta e dois reais) em dezembro de 2020, divididos em:

- **Impostos a Recolher** em curto prazo apresentou tendência crescente de julho a dezembro de 2020, atingindo obrigações no valor de R$ 202.981 (duzentos e dois mil, novecentos e oitenta e um reais), composto por:

Impostos a Recolher - R$	dez/20	%
COFINS a Recolher	107.400	53%
IRRF a Recolher	41.045	20%
INSS Receita Bruta a Recolher	21.298	10%
PIS a Recolher	19.591	10%
Contribuição Confederativa a Recolher	5.320	3%
ISS a Recolher	4.933	2%
Contribuição Social a Recolher	1.733	1%
IRRF s/ Salários a Recolher	1.084	1%
Contribuição Sindical a Recolher	578	0%
	202.981	100%

  - ✓ As movimentações que ocorrem na rubrica são referentes à apuração de imposto sobre vendas e compra de mercadorias, conforme observado no balancete de verificação.

- **Parcelamentos Fiscais** em longo prazo, não apresentaram movimentação no período analisado, mantendo o saldo de R$ 1.209.671 (um milhão, duzentos e nove mil, seiscentos e setenta e um reais) em dezembro de 2020, sendo que 86% referem-se a Parcelamentos Refis e o restante a parcelamentos AIIM N° 43000128 – PPD CETESB.

61. As **Obrigações Trabalhistas** reduziram R$ 6.526 (seis mil, quinhentos e vinte e seis reais) de outubro a dezembro de 2020, totalizando saldo de R$ 529.564 (quinhentos e vinte e nove mil, quinhentos e sessenta e quatro reais), sendo que 59% referem-se a INSS a Recolher.

62. As **Outras Obrigações** mantiveram recursos em curto e longo prazo, somando conjuntamente R$ 720.051 (setecentos e vinte mil e cinquenta e um reais) em dezembro de 2020, segregados em:

- Em curto prazo manteve saldo de R$ 570.477 (quinhentos e setenta mil, quatrocentos e setenta e sete reais), em dezembro de 2020, sendo que 76% são relativos a Adiantamentos de Clientes da empresa "Empreendimentos Imobiliários Taquaritinga" e o restante referem-se a Adiantamentos Diversos de Clientes e Obrigações Judiciais.
- No longo prazo também mantiveram o saldo de R$ 149.574 (cento e quarenta e nove mil, quinhentos e setenta e quatro reais), dos quais 99% referem-se a Obrigações Judiciais e o restante é relativo ao Parcelamento de IPVA e Juros a Transcorrer.

63. Os **Empréstimos**, mantendo saldo de R$ 790.756 (setecentos e noventa mil, setecentos e cinquenta e seis reais) em dezembro de 2020, divididos conforme gráfico abaixo:

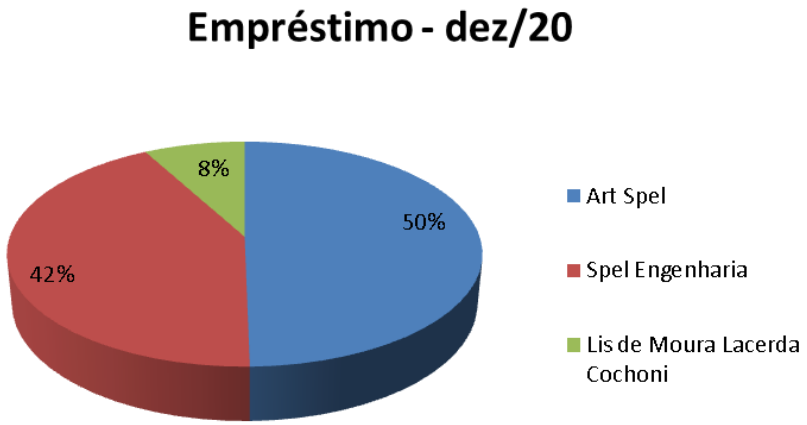

- Faz-se importante mencionar, que há diferença nos Empréstimos entre a **EDISPEL** junto a **ART SPEL** e junto a **SPEL ENGENHARIA**, conforme já reportado neste relatório.

64. O **Patrimônio Líquido** permaneceu a descoberto em dezembro de 2020, montando R$ 3.275.344 (três milhões, duzentos e setenta e cinco mil e trezentos e quarenta e quatro reais), em decorrência de **Prejuízos Acumulados** no valor de R$ 4.279.644 (quatro milhões, duzentos e setenta e nove

mil, seiscentos e quarenta e quatro reais) somados de exercícios anteriores, a dezembro de 2020.

Em R$

Balanço Patrimonial	jul/20	ago/20	set/20	out/20	nov/20	dez/20
Passivo	**179.010**	**179.521**	**177.382**	**178.105**	**178.738**	**177.679**
Passivo Circulante	**1.305.191**	**1.310.417**	**1.309.090**	**1.309.183**	**1.306.566**	**1.303.022**
Impostos a Recolher	202.026	202.209	202.413	202.616	202.799	202.981
Obrigações Trabalhista	532.687	537.731	536.200	536.089	533.290	529.564
Outras Obrigações	570.477	570.477	570.477	570.477	570.477	570.477
Passivo Não-Circulante	**2.150.001**	**2.150.001**	**2.150.001**	**2.150.001**	**2.150.001**	**2.150.001**
Empréstimos	790.756	790.756	790.756	790.756	790.756	790.756
Parcelamentos Fiscais	1.209.671	1.209.671	1.209.671	1.209.671	1.209.671	1.209.671
Outras Obrigações	149.574	149.574	149.574	149.574	149.574	149.574
Patrimônio Líquido	**- 3.276.182**	**- 3.280.897**	**- 3.281.709**	**- 3.281.079**	**- 3.277.829**	**- 3.275.344**
Capital Social	1.004.300	1.004.300	1.004.300	1.004.300	1.004.300	1.004.300
Lucro/Prejuizo Acumulado	- 4.278.780	- 4.278.780	- 4.278.780	- 4.278.780	- 4.278.780	- 4.278.780
Lucro/Prejuizo do Periodo	**- 1.702**	**- 6.417**	**- 7.229**	**- 6.598**	**- 3.348**	**- 863**

65. Com as informações patrimoniais apresentadas acima, pôde-se verificar as análises dos **Indicadores de Liquidez**, que mantiveram situação insatisfatória, como segue:

- **Liquidez Corrente** mede a capacidade de quitação das dívidas em curto prazo, utilizando recursos também em curto prazo, apresentando liquidez de R$ 0,11 (onze centavos de real) para cada R$ 1,00 (um real) devido em dezembro de 2020.
- A **Liquidez Geral** utiliza o total de recursos para fazer frente ao total de dívidas constituídas, tendo em dezembro de 2020 apresentado piora em seu índice, com recursos de R$ 0,01 (um centavo de real), para quitar cada R$ 1,00 (um real) devido.

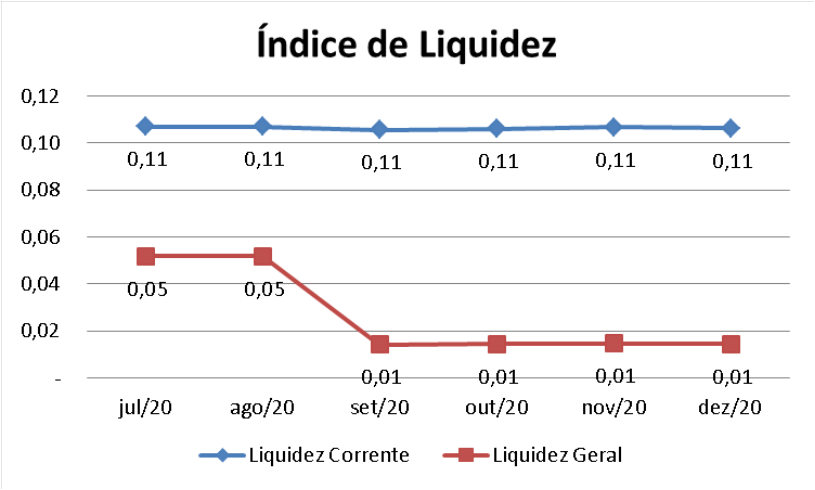

66. O índice de **Endividamento** apresentou variações nos meses analisados, no entanto permaneceu elevado, indicando que os bens e direitos não são suficientes para cobrir o total de dívidas constituídas até dezembro de 2020, necessitando de capital de terceiros para quitar as suas obrigações.

Indicadores	jul/20	ago/20	set/20	out/20	nov/20	dez/20
Endividamento	1930%	1928%	1950%	1942%	1934%	1943%

B. Demonstração do Resultado do Exercício

67. A **Receita** da **EDISPEL** se deu pelo reconhecimento mensal de R$ 5.000 (cinco mil reais), relativos a locações à **SPEL ENGENHARIA**, de janeiro a dezembro de 2020 a importância de R$ 60.000 (sessenta mil reais).

- Se faz importante reiterar que não identificamos o reconhecimento desses serviços nos controles apresentados pela **SPEL ENGENHARIA**.

68. As **Despesas Administrativas** montaram R$ 58.645 (cinquenta e oito mil, seiscentos e quarenta e cinco reais) até dezembro de 2020, referente a despesas com Funcionários e Encargos Trabalhistas.

69. Somaram de janeiro a dezembro de 2020, R$ 2.190 (dois mil, cento e noventa reais) as **Despesas Gerais**, relativos à PIS e COFINS sobre faturamento.

- Cabe mencionar, que os tributos incidentes do faturamento, deveriam se classificados como dedução de vendas ao invés de despesas tributárias.

70. Durante o último bimestre do exercício de 2020, a **EDISPEL** auferiu **Lucro** no valor de R$ 5.735 (cinco mil, setecentos e trinta e cinco reais), não sendo suficiente para cobrir os **Prejuízos** apurados nos meses anteriores, refletido no resultado deficitário de R$ 863 (oitocentos e sessenta e três reais).

Em R$ - mensal

Demonstração de Resultado em:	jul/20	ago/20	set/20	out/20	nov/20	dez/20	2020
Receita	**5.000**	**5.000**	**5.000**	**5.000**	**5.000**	**5.000**	**60.000**
Lucro Bruto	**5.000**	**5.000**	**5.000**	**5.000**	**5.000**	**5.000**	**60.000**
Despesas Operacionais	**- 6.040**	**- 9.715**	**- 5.812**	**- 4.370**	**- 1.750**	**- 2.515**	**- 60.835**
(-) Despesas Administrativas	*- 5.858*	*- 9.532*	*- 5.630*	*- 4.187*	*- 1.567*	*- 2.333*	*- 58.645*
(-) Despesas Gerais	*- 183*	*- 183*	*- 183*	*- 183*	*- 183*	*- 183*	*- 2.190*
Resultado Operacional	**- 1.040**	**- 4.715**	**- 812**	**630**	**3.250**	**2.485**	**- 835**
Resultado Financeiro	**-**	**-**	**-**	**-**	**-**	**-**	**- 28**
(-) Despesa Financeira	*-*	*-*	*-*	*-*	*-*	*-*	*- 28*
Resultado antes do IRPJ e CSLL	**- 1.040**	**- 4.715**	**- 812**	**630**	**3.250**	**2.485**	**- 863**
(-) IRPJ e CSLL	*-*	*-*	*-*	*-*	*-*	*-*	*-*
Resultado do Periodo	**- 1.040**	**- 4.715**	**- 812**	**630**	**3.250**	**2.485**	**- 863**

71. Em análise ao Resumo da **DRE**, temos:

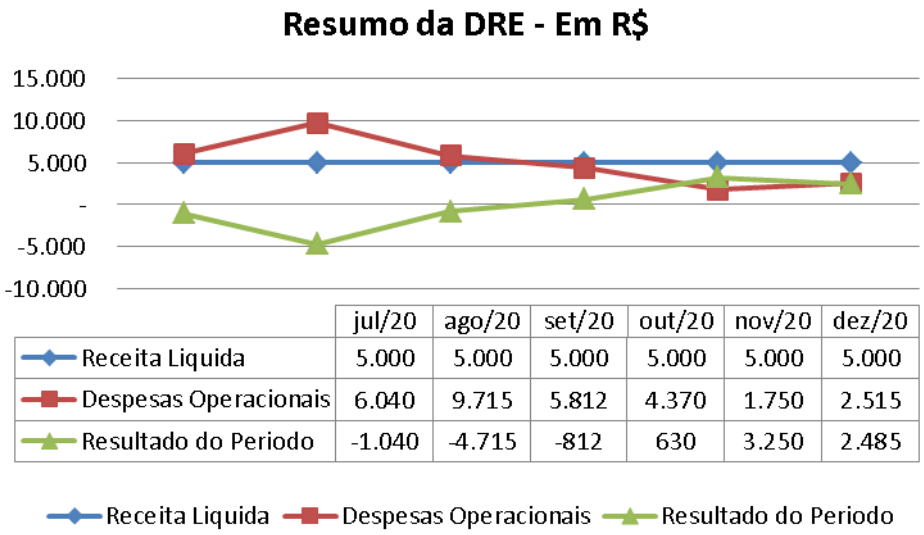

	jul/20	ago/20	set/20	out/20	nov/20	dez/20
Receita Liquida	5.000	5.000	5.000	5.000	5.000	5.000
Despesas Operacionais	6.040	9.715	5.812	4.370	1.750	2.515
Resultado do Periodo	-1.040	-4.715	-812	630	3.250	2.485

- **Receita Líquida X Despesas Operacionais**: As Despesas Operacionais apresentaram constante variação, ao contrário da Receita Líquida, que se apresentou de forma linear, demonstrando que tais gastos não estão diretamente ligados ao faturamento.
- **Receita Líquida X Resultado do Período**: O Resultado do Período auferido, não está diretamente ligado a Receita Líquida, indicando que as Despesas Operacionais interferem diretamente no resultado apurado.

C. Fluxo de Caixa

72. Não foram disponibilizados relatórios de fluxo de caixa para o período analisado.

D. Funcionários

73. Foi disponibilizada a folha de pagamento somente do mês de novembro de 2020. No que se refere ao mês de dezembro de 2020 foi disponibilizado a Sefip, protocolo de conectividade social e guia de FGTS sem o devido recolhimento.

Funcionários em:	jul/20	ago/20	set/20	out/20	nov/20	dez/20
Ativos	N/I	N/I	N/I	N/I	-	-
Demitidos	N/I	N/I	N/I	N/I	-	-
Admitidos	N/I	N/I	N/I	N/I	-	-
Afastados	N/I	N/I	N/I	N/I	2	2
Total	**N/I**	**N/I**	**N/I**	**N/I**	**2**	**2**

Fonte: Folha de pagamento

N/I: Não tem informação

E. Impostos

74. Não foram disponibilizados os livros de apurações de impostos e guias de recolhimento, para o período analisado.

F. Demais Relatórios

75. Foi disponibilizado:

- Livro razão contábil de janeiro a dezembro de 2020.
- Relatório de contas a pagar indicando saídas na importância de R$ 10.426 (dez mil, quatrocentos e vinte e seis reais) entre os meses de novembro e dezembro de 2020, relativos a acordos trabalhistas, salários entre outras despesas.
- Relatório de contas a receber indicando recebimentos na quantia de R$ 10.000 (dez mil reais), relativos a alugueis entre os meses de novembro e dezembro de 2020.

III. DO PLANO DE RECUPERAÇÃO JUDICIAL

76. Às fls. 821/824, foi apresentada a proposta para pagamentos de Credores, conforme descrito no Plano de Recuperação Judicial, que foi homologado em 26 de abril de 2018, conforme fls.3708/3711:

- **Classe I - Credores Trabalhistas:**
  - ✓ Créditos até 5 (cinco) salários mínimos: pagamento em até 30 (trinta) dias contados a partir da decisão que conceder a recuperação judicial

(homologação do Plano de Recuperação – art. 58 da Lei da Responsabilidade Fiscal).

- ✓ Créditos acima de 5 (cinco) salários mínimos: pagamento em até 11 (onze) meses contados a partir da decisão que conceder a recuperação judicial (homologação do Plano de Recuperação – art. 58 da Lei da Responsabilidade Fiscal). O pagamento acontecerá de modo parcelado, sendo corrigido pela taxa de 1% ao ano mais Taxa Referencial.

Valores em R$	SPEL	ARTSPEL	EDSPEL	TOTAL
Créditos até 5 salários mínimos	R$ 11.266,68	R$ 2.187,46	R$ 2.200,00	**R$ 15.654,14**
Créditos acima 5 salários mínimos	R$ 1.472.637,60		R$ 332.812,77	**R$ 1.805.450,37**
Total	**R$ 1.483.904,28**	**R$ 2.187,46**	**R$ 335.012,77**	**R$ 1.821.104,51**

- **Classe III – Quirografários:** Para os fins dessa proposta, a classe de credores quirografários foi dividida em dois grupos, Instituições Financeiras e Fornecedores, cujos valores são apresentados no quadro:
  - ✓ Os fornecedores abrangidos pela Classe III foram subdivididos de acordo com os valores individuais de pagamento, de cada fornecedor, como a seguir exposto:
    - Titulares de crédito até R$ 2.000,00
    - Titulares de crédito entre R$ 2.000,01 e R$ 5.000,00
    - Titulares de crédito entre R$ 5.000,01 e R$ 20.000,00
    - Titulares de crédito superior a R$ 20.000,00

Valores em R$	SPEL	ARTSPEL	EDSPEL	TOTAL
Instituições Financeiras	R$ 4.182.821,42	R$ 318.609,88	R$ 235.620,44	**R$ 4.737.051,74**
Fornecedores	R$ 3.652.645,19	R$ 1.687.608,64	R$ 59.955,43	**R$ 5.400.209,26**
Total	**R$ 7.835.466,61**	**R$ 2.006.218,52**	**R$ 295.575,87**	**R$ 10.137.261,00**

  - ✓ O quadro abaixo apresenta os valores totais de cada uma das subdivisões mencionadas acima.

Fornecedores	Valores em R$
Titulares de crédito até R$ 2.000,00	R$ 100.319,28
Titulares de crédito entre R$ 2.000,01 e R$ 5.000,00	R$ 175.259,17
Titulares de crédito entre R$ 5.000,01 e R$ 20.000,00	R$ 361.582,97
Titulares de crédito superior a R$ 20.000,00	R$ 4.763.047,84
Total	**R$ 5.400.209,26**

✓ Pagamentos credores Classe III: Quirografários

- **Instituições Financeiras**: deságio de 0%, pagamento em 180 meses, com carência de 30 meses contados a partir da decisão que conceder a homologação ao Plano de Recuperação Judicial. As prestações serão calculadas pelo sistema Price, utilizando taxa de juros de 1% a.a. mais correção monetária pela Taxa Referencial.
- **Fornecedores Titulares de crédito até R$ 2.000,00**: deságio: 0%, pagamento integral, com carência de 30 meses, contados a partir da decisão que conceder a homologação do Plano de Recuperação Judicial. Os valores serão corrigidos a uma taxa de juros de 1% ao ano mais Taxa Referencial.
- **Fornecedores Titulares de crédito entre R$ 2.000,01 e R$ 5.000,00**: deságio: 0%, pagamento integral com carência de 42 meses contados a partir da decisão que conceder a homologação do Plano de Recuperação Judicial. Os valores serão corrigidos a uma taxa de juros de 1% ao ano mais Taxa Referencial.
- **Fornecedores Titulares de crédito entre R$ 5.000,01 e R$ 20.000,00**: deságio de 0%, pagamento em duas parcelas, sendo a primeira parcela com carência de 54 meses, contados a partir da decisão que conceder a homologação do Plano de Recuperação Judicial e a segunda parcela, após 12 meses do pagamento da primeira parcela. Os valores serão corrigidos a uma taxa de juros de 1% ao ano mais Taxa Referencial.
- **Fornecedores Titulares de crédito superior a R$ 20.000,00**: Deságio de 0%, pagamento em 180 meses, com carência de 30 meses contados a partir da decisão que conceder a homologação do Plano de Recuperação Judicial. As prestações serão calculadas pelo Sistema Price, utilizando uma taxa de juros de 1% ao ano, mais correção

monetária pela Taxa Referencial.

77. Em 20 de março de 2017 (fls. 2395/2396), houve a apresentação do Aditamento ao Plano de Recuperação Judicial, passando a contemplar a Classe IV dos Credores:

- "As Recuperandas consignam que o pagamento dos credores integrantes da Classe IV (titulares de créditos enquadrados como microempresa ou empresa de pequeno porte) seguirá os mesmos moldes de segmentação por valor, deságio, prazo de pagamento e correção previstos para os credores integrantes da Classe III (titulares de créditos quirografários, com privilégio especial, com privilégio geral ou subordinado), nos termos do quanto estabelecido no Item 3.2.2., alínea "b", divisões "I", "II" e "III" do Plano de Recuperação Judicial original (fls.823/824 dos autos)".

78. Em fls. 6207/6213, consta maiores informações acerca do Plano de Recuperação Judicial, bem como questiona sobre os comprovantes de pagamentos efetuados a Classe I – Credores Trabalhistas, efetuados via depósito judicial, com a renda da alienação de imóvel de propriedade da Spel, e pela ausência de movimentação nos Ativos, conforme balancetes de verificação enviados para a elaboração dos Relatórios Mensais de Atividades.

79. Em 11 de setembro de 2020, intima-se a Recuperanda a apresentar o "Plano de Pagamento da Classe I", conforme fl.6.305.

IV. PENDÊNCIAS

80. Foram solicitados composição das transações realizadas entre as recuperandas do GRUPO e controle de imobilizado. A Recuperanda informou que estão providenciando, não sendo disponibilizados até o encerramento desse relatório.

81. Ademais, não foram disponibilizados os relatórios abaixo relacionados para a validação dos saldos contábeis:

- Composição de Ativo Imobilizado
- Composição de Estoques
- Relatório financeiro de Clientes
- Relatório financeiro de Fornecedores
- Relatórios de folha de pagamento, analítico e sintético
- Relatório com os valores de Provisão de Férias e 13º Salários

82. Acrescenta-se, que é de suma importância a disponibilização da segregação do passivo em dívidas concursais e extraconcursais, do período de setembro a dezembro de 2020, além dos períodos subsequentes.

83. Fazem-se necessários maiores esclarecimentos, bem como a disponibilização da autorização judicial, quanto às baixas de bens patrimoniais em maio de 2020:

- Baixa na alínea de Maquinas e Equipamentos no valor de R$ 45.000 (quarenta e cinco mil reais), devido à venda de um Trator Valtra TA-10 Modelo BDM 1104 conforme Nota Fiscal 29796.
- Baixa de R$ 85.000 (oitenta e cinco mil reais), na alínea de Maquinas e Equipamentos, em junho de 2020, devido à venda de PA Carregadeira MOD CAT 0924 PC-18 – NF 2980.
  - ✓ É de suma importância comentar que a movimentação do imobilizado e o reconhecimento de receitas desta atividade, contraria os artigos. 64 e 66, da Lei 11.101/2005. Dessa maneira, ressalta-se para que quaisquer baixas do ativo imobilizado faz-se necessária autorização judicial.

V. DILIGÊNCIA

Data: 04/12/20

Local: Rodovia Abrão Assed (SP 333) – Km 53+200 metros – CEP. 14097-140 - Ribeirão Preto (SP)

Responsável: Sra. Nidiamara Gandolfi

Preposto: Pedro Roberto da Silva

- A empresa continua aguardando o inicio de algumas obras, atrasadas em virtude das restrições causadas pela pandemia Covid19.

Acesso

Entrada / Portaria

Prédio Administrativo

Recepção

Salas da Diretoria

Brasil
Rua Major Quedinho, 111 - 18º andar
01050-030 - São Paulo
www.lasproconsultores.com.br
Fone: +55-11-3211-3010
Fax: +55-11-3255-3727

Itália
Edoardo Ricci Avvocati
Via Visconti di Modrone nº 8/10
20122 - Milão
www.edoardoricci.it
Fone: + 39-02 79 47 65
Fax: + 39-02 78 44 97



Departamento Jurídico

Brasil
Rua Major Quedinho, 111 - 18º andar
01050-030 - São Paulo
www.lasproconsultores.com.br
Fone: +55-11-3211-3010
Fax: +55-11-3255-3727

Itália
Edoardo Ricci Avvocati
Via Visconti di Modrone nº 8/10
20122 - Milão
www.edoardoricci.it
Fone: + 39-02 79 47 65
Fax: + 39-02 78 44 97

Recursos Humanos

Engenharia

Brasil
Rua Major Quedinho, 111 - 18º andar
01050-030 - São Paulo
www.lasproconsultores.com.br
Fone: +55-11-3211-3010
Fax: +55-11-3255-3727

Itália
Edoardo Ricci Avvocati
Via Visconti di Modrone nº 8/10
20122 - Milão
www.edoardoricci.it
Fone: + 39-02 79 47 65
Fax: + 39-02 78 44 97

Sala de Espera

Controlador de Ponto

Refeitório

Pátio

Brasil
Rua Major Quedinho, 111 - 18º andar
01050-030 - São Paulo
www.lasproconsultores.com.br
Fone: +55-11-3211-3010
Fax: +55-11-3255-3727

Itália
Edoardo Ricci Avvocati
Via Visconti di Modrone nº 8/10
20122 - Milão
www.edoardoricci.it
Fone: + 39-02 79 47 65
Fax: + 39-02 78 44 97

Brasil
Rua Major Quedinho, 111 - 18º andar
01050-030 - São Paulo
www.lasproconsultores.com.br
Fone: +55-11-3211-3010
Fax: +55-11-3255-3727

Itália
Edoardo Ricci Avvocati
Via Visconti di Modrone nº 8/10
20122 - Milão
www.edoardoricci.it
Fone: + 39-02 79 47 65
Fax: + 39-02 78 44 97

Usina de Asfalto



Brasil
Rua Major Quedinho, 111 - 18º andar
01050-030 - São Paulo
www.lasproconsultores.com.br
Fone: +55-11-3211-3010
Fax: +55-11-3255-3727

Itália
Edoardo Ricci Avvocati
Via Visconti di Modrone nº 8/10
20122 - Milão
www.edoardoricci.it
Fone: + 39-02 79 47 65
Fax: + 39-02 78 44 97

Brasil
Rua Major Quedinho, 111 - 18º andar
01050-030 - São Paulo
www.lasproconsultores.com.br
Fone: +55-11-3211-3010
Fax: +55-11-3255-3727

Itália
Edoardo Ricci Avvocati
Via Visconti di Modrone nº 8/10
20122 - Milão
www.edoardoricci.it
Fone: + 39-02 79 47 65
Fax: + 39-02 78 44 97

Fábrica de Tubos

Brasil
Rua Major Quedinho, 111 - 18º andar
01050-030 - São Paulo
www.lasproconsultores.com.br
Fone: +55-11-3211-3010
Fax: +55-11-3255-3727

Itália
Edoardo Ricci Avvocati
Via Visconti di Modrone nº 8/10
20122 - Milão
www.edoardoricci.it
Fone: + 39-02 79 47 65
Fax: + 39-02 78 44 97

Brasil
Rua Major Quedinho, 111 - 18º andar
01050-030 - São Paulo
www.lasproconsultores.com.br
Fone: +55-11-3211-3010
Fax: +55-11-3255-3727

Itália
Edoardo Ricci Avvocati
Via Visconti di Modrone nº 8/10
20122 - Milão
www.edoardoricci.it
Fone: + 39-02 79 47 65
Fax: + 39-02 78 44 97

Brasil
Rua Major Quedinho, 111 - 18º andar
01050-030 - São Paulo
www.lasproconsultores.com.br
Fone: +55-11-3211-3010
Fax: +55-11-3255-3727

Itália
Edoardo Ricci Avvocati
Via Visconti di Modrone nº 8/10
20122 - Milão
www.edoardoricci.it
Fone: + 39-02 79 47 65
Fax: + 39-02 78 44 97

Pátio – Veículos / Maquinários

Brasil
Rua Major Quedinho, 111 - 18º andar
01050-030 - São Paulo
www.lasproconsultores.com.br
Fone: +55-11-3211-3010
Fax: +55-11-3255-3727

Itália
Edoardo Ricci Avvocati
Via Visconti di Modrone nº 8/10
20122 - Milão
www.edoardoricci.it
Fone: + 39-02 79 47 65
Fax: + 39-02 78 44 97

Brasil
Rua Major Quedinho, 111 - 18º andar
01050-030 - São Paulo
www.lasproconsultores.com.br
Fone: +55-11-3211-3010
Fax: +55-11-3255-3727

Itália
Edoardo Ricci Avvocati
Via Visconti di Modrone nº 8/10
20122 - Milão
www.edoardoricci.it
Fone: + 39-02 79 47 65
Fax: + 39-02 78 44 97

Brasil
Rua Major Quedinho, 111 - 18º andar
01050-030 - São Paulo
www.lasproconsultores.com.br
Fone: +55-11-3211-3010
Fax: +55-11-3255-3727

Itália
Edoardo Ricci Avvocati
Via Visconti di Modrone nº 8/10
20122 - Milão
www.edoardoricci.it
Fone: + 39-02 79 47 65
Fax: + 39-02 78 44 97

Preposto: Pedro Roberto da Silva

Brasil
Rua Major Quedinho, 111 - 18º andar
01050-030 - São Paulo
www.lasproconsultores.com.br
Fone: +55-11-3211-3010
Fax: +55-11-3255-3727

Itália
Edoardo Ricci Avvocati
Via Visconti di Modrone nº 8/10
20122 - Milão
www.edoardoricci.it
Fone: + 39-02 79 47 65
Fax: + 39-02 78 44 97

VI. CONCLUSÃO

84. A **SPEL ENGENHARIA** manteve situação financeira satisfatória, indicando possuir recursos próprios para liquidar o total de dívidas existentes, permanecendo com bom índice de endividamento até dezembro de 2020. Entretanto, apesar do faturamento apresentar pico em dezembro de 2020, não foi suficiente para cobrir os gastos durante o mesmo período, apurando prejuízo contábil, ao longo do exercício 2020.

85. Em contrapartida, as Recuperandas **ART SPEL** e **EDISPEL**, mantem situação deficitária, apresentando elevado índice de endividamento, indicando não possuir recursos próprios para quitar as obrigações adquiridas até dezembro de 2020, auferindo Prejuízo contábil devido ao baixo faturamento, insuficiente para cobrir as despesas operacionais do período analisado.

86. Conforme publicado em 11 de outubro de 2020, no site Diário de Aço[1], o mercado da construção civil demonstra sinais de crescimento em agosto de 2020, corroborando com a operação da **SPEL ENGENHARIA**, que apresentou crescimento de 19% no faturamento, tendo queda em setembro, voltando a acrescer em outubro, mantendo crescimento até dezembro de 2020.

> *A indústria de construção civil está em franca recuperação, com melhora nos índices de atividade e do numero de empregados. É o que mostra os dados as recente Sondagem Industria da Construção, divulgada pela Confederação Nacional da Industria (CNI), e do Cadastro Geral de Empregados e Desempregados (Caged), da Secretaria do Trabalho do Ministério da Economia.*
> *O índice de Confiança do Empresário Individual (ICEI-Construção) apresentou alta de 2,7 pontos no mês de agosto, e atinge 56,7 pontos. É a quinta alta consecutiva do índice, que acumula crescimento de*

[1] https://www.diariodoaco.com.br/noticia/0082746-mercado-da-construcao-civil-demonstra-sinais-de-evolucao

21,9 pontos no período. Com alta, o ICEI-Construção se distancia da sua média histórica (53,5 pontos) e da linha divisória de 50 pontos, que separa a confiança da falta de confiança.

87. Faz-se importante mencionar sobre a venda de ativo imobilizado nos meses de maio e junho de 2020, contrariando os artigos. 64 e 66, da Lei 11.101/2005, tendo em vista que para que quaisquer baixas do ativo imobilizado faz-se necessário a autorização judicial.

VII. DO ENCERRAMENTO

88. Essa Administradora informa que toda a documentação verificada para a elaboração do presente relatório encontra-se a disposição dos interessados, mediante agendamento prévio.

89. Sendo o que tinha para o momento, este Administrador Judicial se coloca a inteira disposição de Vossa Excelência, dos nobres advogados das Recuperandas, dos credores, bem como do ilustre representante do Ministério Público para quaisquer esclarecimentos que se façam necessários.

Termos em que, pede deferimento.
São Paulo, 15 de março de 2021.

LASPRO CONSULTORES LTDA.
Administradora Judicial
Oreste Nestor de Souza Laspro
OAB/SP nº 98.628